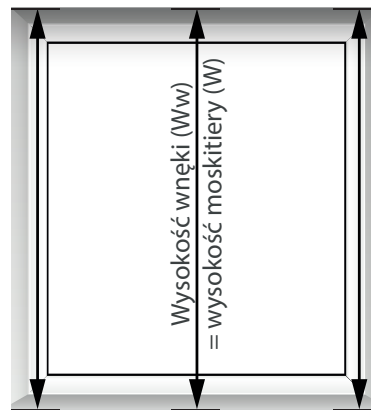


POMIAR PRZY MONTAŻU DO WNĘKI



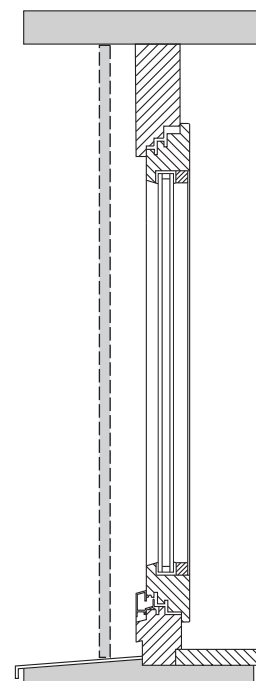
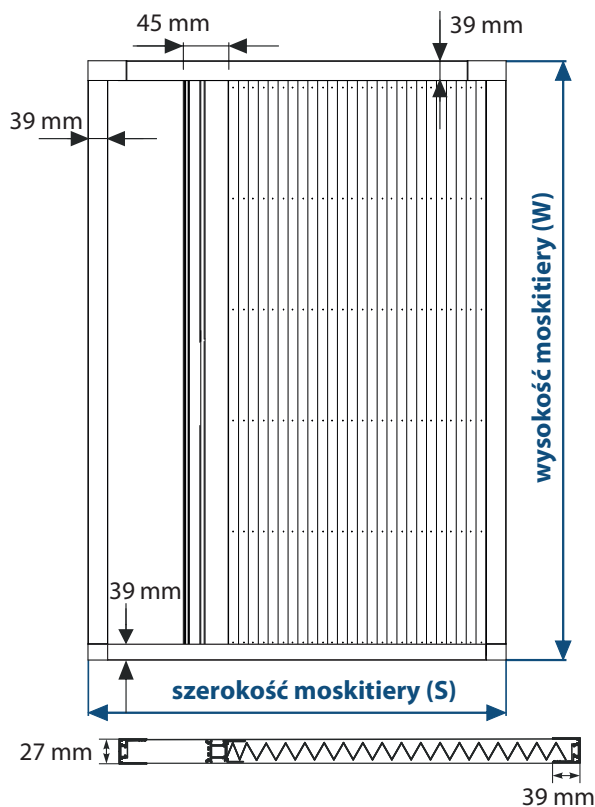
Dla ustalenia szerokości moskitiery (**S**) prosimy zmierzyć szerokość wnęki (**Sw**) w trzech miejscach i wybrać najmniejszą wartość.

Szerokość wnęki jest szerokością moskitiery.

Jeśli istnieje ryzyko, że ściany wnęki nie są idealnie pionowe, zalecamy odjąć od najmniejszej wartości co najmniej 0,5 cm.

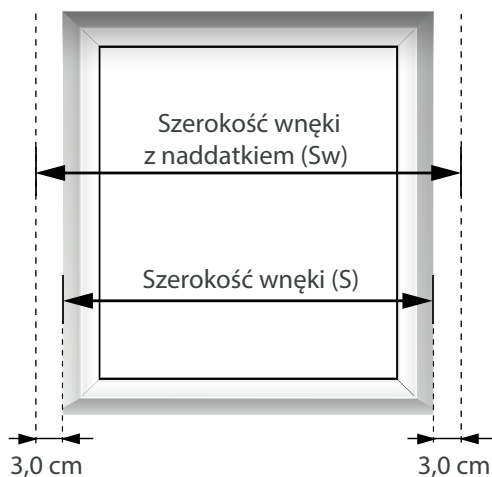
Dla ustalenia wysokości moskitiery (**W**) prosimy zmierzyć wysokość wnęki (**Ww**) w trzech miejscach i wybrać najmniejszą wartość.

Wysokość wnęki jest wysokością moskitiery.



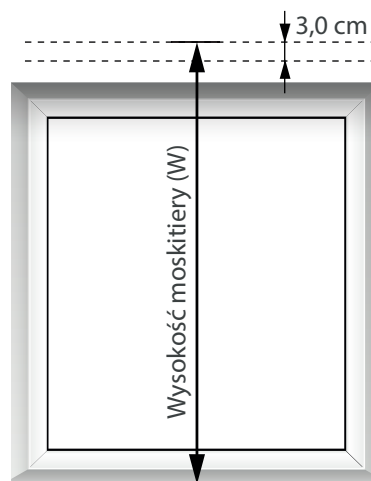
UWAGA: Ze względu na charakterystykę produktu należy dokładnie sprawdzić pion i poziomy powierzchni, do których moskitiera będzie montowana. Należy poinformować klienta, że po zamontowaniu moskitiery dolna prowadnica będzie odstawiała od podłogi min. 3,9 cm.

POMIAR PRZY MONTAŻU DO ŚCIANY



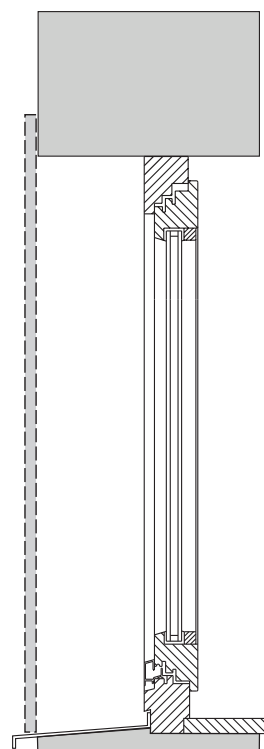
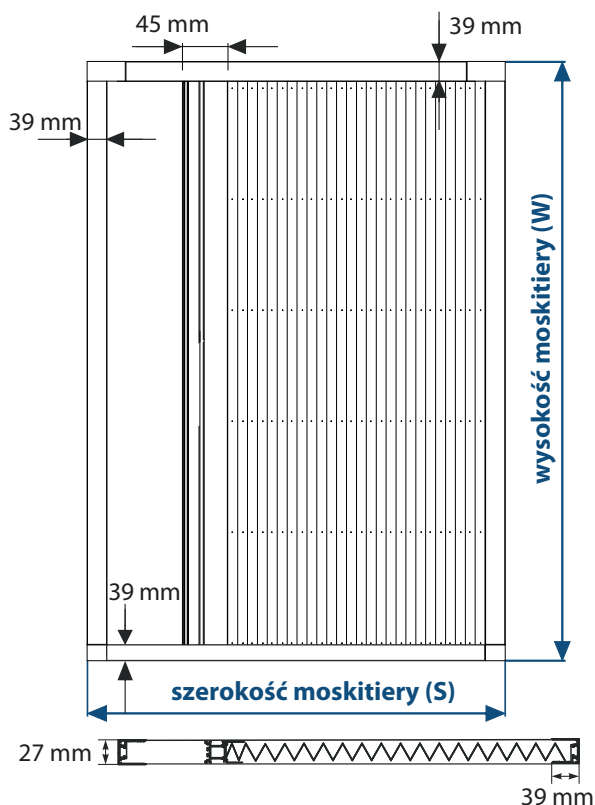
Dla ustalenia szerokości moskitiery (**S**) prosimy zmierzyć szerokość wnęki (**Sw**), dodać do tego zalecane przynajmniej po 1 cm* z każdej strony oraz szerokość profilu bocznego, czyli po 3,0 cm z każdej strony.

* Zalecany dodatek 1 cm służy temu, aby mocowanie wypadło w dociepleniu muru. Jeśli nadatek nie jest konieczny, można z niego zrezygnować.



Dla ustalenia wysokości moskitiery (**W**) prosimy zmierzyć wysokość wnęki (**Ww**) i dodać odpowiedni nadatek, dodać do tego zalecane przynajmniej 1 cm* oraz szerokość profilu górnego, czyli 3,0 cm.

* Zalecany dodatek 1 cm służy temu, aby mocowanie wypadło w dociepleniu muru. Jeśli nadatek nie jest konieczny, można z niego zrezygnować.



UWAGA: Ze względu na charakterystykę produktu należy dokładnie sprawdzić pioną i poziomą powierzchnię, do których moskitiera będzie montowana. Należy poinformować klienta, że po zamontowaniu moskitiery dolna prowadnica będzie odstawiała od podłogi min. 3,9 cm.